

# **АФК «СИСТЕМА» И ДОЧЕРНИЕ ПРЕДПРИЯТИЯ**

Сокращенная промежуточная  
консолидированная финансовая отчетность  
за шесть месяцев,  
закончившихся 30 июня 2018 года  
(неаудированная)

# АФК «СИСТЕМА» И ДОЧЕРНИЕ ПРЕДПРИЯТИЯ

## СОДЕРЖАНИЕ

---

	<b>Страница</b>
Заявление руководства об ответственности за подготовку и утверждение сокращенной промежуточной консолидированной финансовой отчетности	1
Заключение по обзорной проверке сокращенной промежуточной консолидированной финансовой отчетности	2-3
Сокращенный промежуточный консолидированный отчет о прибылях и убытках	4
Сокращенный промежуточный консолидированный отчет о совокупном доходе	5
Сокращенный промежуточный консолидированный отчет о финансовом положении	6-7
Сокращенный промежуточный консолидированный отчет об изменениях капитала	8
Сокращенный промежуточный консолидированный отчет о движении денежных средств	9-10
Примечания к сокращенной промежуточной консолидированной финансовой отчетности	11-32
1. Общие сведения	11
2. Принципы подготовки отчетности	11
3. Существенные положения учетной политики, суждения, оценки и допущения	11
4. Информация по сегментам	19
5. Иск НК «Роснефть» и АНК «Башнефть» и Мировое соглашение	20
6. Приобретения дочерних предприятий	21
7. Операции с капиталом дочерних предприятий	22
8. Инвестиции в зависимые и совместные предприятия	22
9. Займы выданные и прочие финансовые активы	23
10. Дивиденды	24
11. Кредиты и займы	24
12. Обязательства по аренде	27
13. Выручка	27
14. Справедливая стоимость	28
15. Операции со связанными сторонами	29
16. Условные обязательства и обязательства будущих периодов	29
17. События после отчетной даты	32

## **АФК «СИСТЕМА» И ДОЧЕРНИЕ ПРЕДПРИЯТИЯ**

### **ЗАЯВЛЕНИЕ РУКОВОДСТВА ОБ ОТВЕТСТВЕННОСТИ ЗА ПОДГОТОВКУ И УТВЕРЖДЕНИЕ СОКРАЩЕННОЙ ПРОМЕЖУТОЧНОЙ КОНСОЛИДИРОВАННОЙ ФИНАНСОВОЙ ОТЧЕТНОСТИ**

Руководство несет ответственность за подготовку сокращенной промежуточной консолидированной финансовой отчетности, достоверно отражающей финансовое положение Публичного акционерного общества «Акционерная финансовая корпорация «Система» и его дочерних предприятий («Группа») по состоянию на 30 июня 2018 года, а также результаты ее деятельности, движение денежных средств и изменения капитала за шесть месяцев, закончившихся на эту дату, в соответствии с Международным стандартом финансовой отчетности («МСФО») (IAS) 34 «Промежуточная финансовая отчетность».


При подготовке сокращенной промежуточной консолидированной финансовой отчетности руководство несет ответственность за:

- обеспечение правильного выбора и применение принципов учетной политики;
- представление информации, в т.ч. данных об учетной политике, в форме, обеспечивающей уместность, достоверность, сопоставимость и понятность такой информации;
- раскрытие дополнительной информации в случаях, когда выполнения требований МСФО оказывается недостаточно для понимания пользователями отчетности того воздействия, которое те или иные сделки, а также прочие события или условия оказывают на консолидированное финансовое положение и консолидированные финансовые результаты деятельности Группы;
- рациональность и целесообразность бухгалтерских суждений и предпосылок;
- соблюдение принципов МСФО (IAS) 34 или раскрытие всех существенных отступлений от МСФО в сокращенной промежуточной консолидированной финансовой отчетности; и
- оценку способности Группы продолжать деятельность в обозримом будущем.


Руководство также несет ответственность за:

- разработку, внедрение и поддержание эффективной и надежной системы внутреннего контроля на всех предприятиях Группы;
- ведение учета в форме, позволяющей раскрыть и объяснить сделки Группы, а также предоставить на любую дату информацию достаточной точности о консолидированном финансовом положении Группы и обеспечить соответствие консолидированной финансовой отчетности требованиям МСФО (IAS) 34;
- ведение бухгалтерского учета в соответствии с законодательством и стандартами бухгалтерского учета Российской Федерации;
- принятие всех разумно возможных мер по обеспечению сохранности активов Группы; и
- выявление и предотвращение фактов финансовых и прочих злоупотреблений.

Сокращенная промежуточная консолидированная финансовая отчетность Группы за шесть месяцев, закончившихся 30 июня 2018 года, была утверждена:



Дубовсков Андрей Анатольевич  
Президент



Травков Владимир Сергеевич  
Вице-президент по финансам и инвестициям

29 августа 2018 года

## **ЗАКЛЮЧЕНИЕ ПО ОБЗОРНОЙ ПРОВЕРКЕ СОКРАЩЕННОЙ ПРОМЕЖУТОЧНОЙ КОНСОЛИДИРОВАННОЙ ФИНАНСОВОЙ ОТЧЕТНОСТИ**

Акционерам и Совету директоров Публичного акционерного общества «Акционерная финансовая корпорация «Система»

### **Введение**

Мы провели обзорную проверку прилагаемого сокращенного промежуточного консолидированного отчета о финансовом положении Публичного акционерного общества «Акционерная финансовая корпорация «Система» и его дочерних предприятий («Группа») по состоянию на 30 июня 2018 года и связанных с ним сокращенных промежуточных консолидированных отчетов о прибылях и убытках, о совокупном доходе, об изменениях капитала и о движении денежных средств за шесть месяцев, закончившихся на эту дату, а также выборочных пояснительных примечаний. Руководство отвечает за подготовку и представление данной сокращенной промежуточной консолидированной финансовой отчетности в соответствии с Международным стандартом финансовой отчетности («МСФО») (IAS) 34 «Промежуточная финансовая отчетность». Наша ответственность заключается в формировании вывода о данной сокращенной промежуточной консолидированной финансовой отчетности на основе проведенной нами обзорной проверки.

### **Объем обзорной проверки**

Мы провели обзорную проверку в соответствии с Международным стандартом обзорных проверок 2410 «Обзорная проверка промежуточной финансовой информации, выполняемая независимым аудитором организации». Обзорная проверка промежуточной сокращенной консолидированной финансовой отчетности включает в себя проведение опросов, главным образом сотрудников, ответственных за финансовые вопросы и вопросы бухгалтерского учета, а также проведение аналитических и других процедур обзорной проверки. Обзорная проверка предполагает значительно меньший объем работ по сравнению с аудитом, проводимым в соответствии с Международными стандартами аудита, и поэтому не позволяет нам получить уверенность в том, что нам стало известно обо всех существенных обстоятельствах, которые могли бы быть выявлены в процессе аудита. Следовательно, мы не выражаем аудиторское мнение.

### **Вывод**

По результатам проведенной обзорной проверки мы не обнаружили фактов, которые дали бы нам основания полагать, что прилагаемая сокращенная промежуточная консолидированная финансовая отчетность не подготовлена во всех существенных аспектах в соответствии с МСФО (IAS) 34 «Промежуточная финансовая отчетность».

## Важные обстоятельства – досрочное применение МСФО (IFRS) 16 «Аренда»

Мы обращаем внимание на Примечание 3 к сокращенной промежуточной консолидированной финансовой отчетности, в котором описывается, что с 1 января 2018 года Группа досрочно применила МСФО (IFRS) 16 «Аренда», выбрав предусмотренный стандартом подход к переходу на новый порядок учета без пересчета сравнительных данных. Это не привело к модификации нашего вывода.

*В. Козырев*

Козырев Владимир  
руководитель задания

*Deloitte*



29 августа 2018 года

Компания: ПАО АФК «Система»

Свидетельство о государственной регистрации  
№ 025.866, выдано Московской регистрационной  
палатой 16.07.1993 г.

Основной государственный регистрационный номер:  
1027700003891

Свидетельство о внесении записи в ЕГРЮЛ:  
№ 77 011222220, выдано 11.11.2002 г. Межрайонной  
Инспекцией МНС России № 46 по г. Москва.

Место нахождения: 125009, г. Москва, ул. Моховая,  
д.13, стр.1

Аудиторская организация: АО «Делойт и Туш СНГ»

Свидетельство о государственной регистрации  
№ 018.482, выдано Московской регистрационной  
палатой 30.10.1992 г.

Основной государственный регистрационный номер:  
1027700425444

Свидетельство о внесении записи в ЕГРЮЛ:  
серия 77 № 004840299, выдано 13.11.2002 г.  
Межрайонной Инспекцией МНС России № 39  
по г. Москва.

Член саморегулируемой организации аудиторов  
«Российский Союз аудиторов» (Ассоциация),  
ОРНЗ 11603080484.


## АФК «СИСТЕМА» И ДОЧЕРНИЕ ПРЕДПРИЯТИЯ


### СОКРАЩЕННЫЙ ПРОМЕЖУТОЧНЫЙ КОНСОЛИДИРОВАННЫЙ ОТЧЕТ О ПРИБЫЛЯХ И УБЫТКАХ

(в миллионах российских рублей, за исключением прибыли на акцию)

	Прим.	За 6 месяцев, закончившихся	
		30 июня 2018 года (не аудировано)	30 июня 2017 года (не аудировано)
<b>Продолжающаяся деятельность</b>			
Выручка	13	353,003	326,292
Себестоимость		(161,488)	(153,350)
Коммерческие, общехозяйственные и административные расходы		(64,612)	(73,805)
Амортизация основных средств, нематериальных активов и активов в форме права пользования		(64,759)	(47,886)
Убытки от обесценения внеоборотных активов		(379)	(323)
Убытки от обесценения финансовых активов		(2,526)	(2,242)
Налоги, кроме налога на прибыль		(3,146)	(2,979)
Доля в прибыли и убытках зависимых и совместных предприятий		1,767	1,142
Прочие доходы		4,336	3,573
Прочие расходы		(3,031)	(3,843)
<b>Операционная прибыль</b>		<b>59,165</b>	<b>46,579</b>
Финансовые доходы		3,695	3,663
Финансовые расходы		(33,279)	(24,472)
Курсовые разницы		(7,208)	241
<b>Прибыль до налогообложения</b>		<b>22,373</b>	<b>26,011</b>
Расход по налогу на прибыль		(9,254)	(8,955)
<b>Прибыль от продолжающейся деятельности</b>		<b>13,119</b>	<b>17,056</b>
<b>Прекращенная деятельность</b>			
Убыток от прекращенной деятельности		(388)	(4,230)
<b>Чистая прибыль за период</b>		<b>12,731</b>	<b>12,826</b>
Относящаяся к:			
Акционерам АФК «Система»		(2,919)	12
Неконтрольным долям участия		15,650	12,814
		<b>12,731</b>	<b>12,826</b>
(Убыток)/прибыль на акцию (базовая и разводненная), в российских рублях:			
От продолжающейся деятельности		(0.28)	0.34
От продолжающейся и прекращенной деятельности		(0.31)	0.00

Примечания составляют неотъемлемую часть настоящей неаудированной сокращенной промежуточной консолидированной финансовой отчетности.

  
Дубовсков Андрей Анатольевич  
Президент

  
Травков Владимир Сергеевич  
Вице-президент по финансам и инвестициям


29 августа 2018 года


## АФК «СИСТЕМА» И ДОЧЕРНИЕ ПРЕДПРИЯТИЯ

### СОКРАЩЕННЫЙ ПРОМЕЖУТОЧНЫЙ КОНСОЛИДИРОВАННЫЙ ОТЧЕТ О СОВОКУПНОМ ДОХОДЕ (в миллионах российских рублей)

	За 6 месяцев, закончившихся	
	30 июня 2018 года (не аудировано)	30 июня 2017 года (не аудировано)
Чистая прибыль за период	12,731	12,826
Прочий совокупный доход		
<b>Статьи, не подлежащие последующей реклассификации в состав прибылей или убытков:</b>		
Непризнанная актуарная прибыль	228	-
<b>Статьи, подлежащие последующей реклассификации в состав прибылей или убытков:</b>		
Пересчет показателей иностранных дочерних предприятий в валюту отчетности	9,794	668
Пересчет показателей иностранных зависимых и совместных предприятий в валюту отчетности	-	(323)
Чистый (убыток)/прибыль от переоценки финансовых инструментов	(4,652)	1,878
Прочий совокупный доход, за вычетом налога	5,370	2,223
<b>Итого совокупный доход</b>	<b>18,101</b>	<b>15,049</b>
Относящийся к:		
Акционерам АФК «Система»	(260)	2,153
Неконтрольным долям участия	18,361	12,896
	<b>18,101</b>	<b>15,049</b>

Примечания составляют неотъемлемую часть настоящей неаудированной сокращенной промежуточной консолидированной финансовой отчетности.

  
Дубовсков Андрей Анатольевич  
Президент

  
Травков Владимир Сергеевич  
Вице-президент по финансам и  
инвестициям

29 августа 2018 года

**АФК «СИСТЕМА» И ДОЧЕРНИЕ ПРЕДПРИЯТИЯ****СОКРАЩЕННЫЙ ПРОМЕЖУТОЧНЫЙ КОНСОЛИДИРОВАННЫЙ ОТЧЕТ  
О ФИНАНСОВОМ ПОЛОЖЕНИИ  
(в миллионах российских рублей)**

	Прим.	30 июня 2018 года (не аудировано)	31 декабря 2017 года
<b>Активы</b>			
<i>Внеоборотные активы</i>			
Основные средства		406,428	411,467
Инвестиционная недвижимость		23,445	24,664
Гудвил		56,688	54,081
Прочие нематериальные активы		112,089	97,666
Активы в форме права пользования		198,861	-
Инвестиции в зависимые и совместные предприятия	8	25,039	20,783
Отложенные налоговые активы		41,271	35,809
Займы выданные и прочие финансовые активы	9	91,086	104,395
Депозиты в банках		108	-
Прочие активы		13,110	18,169
<b>Итого внеоборотные активы</b>		<b>968,125</b>	<b>767,034</b>
<i>Оборотные активы</i>			
Товарно-материальные запасы		98,068	81,401
Активы по договорам		8,270	-
Дебиторская задолженность		57,318	54,836
Авансы выданные и расходы будущих периодов		18,450	15,324
Предоплата по налогу на прибыль		3,091	3,274
Прочие налоги к возмещению		20,279	17,190
Займы выданные и прочие финансовые активы	9	119,852	99,798
Депозиты в банках		1,591	28,068
Денежные средства, ограниченные в использовании		12,942	8,591
Денежные средства и их эквиваленты		97,541	59,959
Прочие активы		3,480	2,174
<b>Итого оборотные активы</b>		<b>440,882</b>	<b>370,615</b>
<b>Итого активы</b>		<b>1,409,007</b>	<b>1,137,649</b>





## АФК «СИСТЕМА» И ДОЧЕРНИЕ ПРЕДПРИЯТИЯ

### СОКРАЩЕННЫЙ ПРОМЕЖУТОЧНЫЙ КОНСОЛИДИРОВАННЫЙ ОТЧЕТ О ФИНАНСОВОМ ПОЛОЖЕНИИ (ПРОДОЛЖЕНИЕ) (в миллионах российских рублей)

		30 июня 2018 года (не аудировано)	31 декабря 2017 года
<b>Собственный капитал и обязательства</b>			
<i>Собственный капитал</i>			
Уставный капитал		869	869
Собственные акции, выкупленные у акционеров		(4,759)	(5,816)
Добавочный капитал		68,643	67,856
Накопленный убыток		(18,340)	(17,375)
Накопленный прочий совокупный доход		<u>3,940</u>	<u>2,332</u>
Капитал, относящийся к акционерам АФК «Система»		50,353	47,866
Неконтрольные доли участия		<u>66,657</u>	<u>74,957</u>
<b>Итого собственный капитал</b>		<b><u>117,010</u></b>	<b><u>122,823</u></b>
<i>Долгосрочные обязательства</i>			
Кредиты и займы	11	466,838	381,561
Обязательства по аренде	12	185,604	12,090
Банковские депозиты и обязательства		11,028	33,419
Отложенные налоговые обязательства		40,749	38,160
Резервы		4,632	3,399
Задолженность перед Росимуществом		14,629	13,427
Прочие финансовые обязательства		2,086	6,514
Прочие обязательства		<u>5,857</u>	<u>7,537</u>
<b>Итого долгосрочные обязательства</b>		<b><u>731,423</u></b>	<b><u>496,107</u></b>
<i>Краткосрочные обязательства</i>			
Кредиты и займы	11	176,458	139,403
Обязательства по аренде	12	23,402	2,765
Задолженность по Мировому соглашению	5	-	80,000
Кредиторская задолженность		111,717	114,402
Банковские депозиты и обязательства		115,677	83,873
Обязательства по договору и прочие нефинансовые обязательства		58,648	48,789
Налог на прибыль к уплате		1,853	1,833
Прочие налоги к уплате		17,633	14,378
Обязательства по выплате дивидендов	10	28,856	4,578
Резервы		11,500	13,038
Задолженность перед Росимуществом		7,725	9,601
Прочие финансовые обязательства		<u>7,105</u>	<u>6,059</u>
<b>Итого краткосрочные обязательства</b>		<b><u>560,574</u></b>	<b><u>518,719</u></b>
<b>Итого собственный капитал и обязательства</b>		<b><u>1,409,007</u></b>	<b><u>1,137,649</u></b>

Примечания составляют неотъемлемую часть настоящей неаудированной сокращенной промежуточной консолидированной финансовой отчетности.

  
Дубовсков Андрей Анатольевич  
Президент

  
Травков Владимир Сергеевич  
Вице-президент по финансам и инвестициям

29 августа 2018 года

## АФК «СИСТЕМА» И ДОЧЕРНИЕ ПРЕДПРИЯТИЯ

### ПРОМЕЖУТОЧНЫЙ СОКРАЩЕННЫЙ КОНСОЛИДИРОВАННЫЙ ОТЧЕТ ОБ ИЗМЕНЕНИЯХ КАПИТАЛА (НЕАУДИРОВАННЫЙ) (в миллионах российских рублей)

	Уставный капитал	Добавочный капитал	Собственные акции, выкупленные у акционеров	(Накопленный убыток)/ Нераспределенная прибыль	Накопленный прочий совокупный (расход)/доход	Капитал, относящийся к акционерам АФК «Система»	Неконтрольные доли участия	Итого собственный капитал	
					Пересчет в валюту отчетности	Прочее			
<b>1 января 2017 года</b>	<b>869</b>	<b>87,369</b>	<b>(6,575)</b>	<b>91,290</b>	<b>(14,457)</b>	<b>705</b>	<b>159,201</b>	<b>57,770</b>	<b>216,971</b>
Чистая прибыль за отчетный период	-	-	-	12	-	-	12	12,814	12,826
Прочий совокупный доход за отчетный период, за вычетом налога	-	-	-	-	755	1,386	2,141	82	2,223
Итого совокупный доход	-	-	-	12	755	1,386	2,153	12,896	15,049
Расчеты по программе долгосрочной мотивации	-	(2,144)	2,144	-	-	-	-	-	-
Начисленное вознаграждение	-	742	-	-	-	-	742	-	742
Покупка собственных акций	-	-	(1,601)	-	-	-	(1,601)	-	(1,601)
Операции с капиталом дочерних предприятий	-	11,486	-	-	-	-	11,486	(5,149)	6,337
Дивиденды, объявленные АФК «Система»	-	-	-	(7,634)	-	-	(7,634)	-	(7,634)
Дивиденды, объявленные дочерними предприятиями	-	-	-	-	-	-	-	(17,840)	(17,840)
<b>30 июня 2017 года</b>	<b>869</b>	<b>97,453</b>	<b>(6,032)</b>	<b>83,668</b>	<b>(13,702)</b>	<b>2,091</b>	<b>164,347</b>	<b>47,677</b>	<b>212,024</b>
<b>1 января 2018 года</b>	<b>869</b>	<b>67,856</b>	<b>(5,816)</b>	<b>(17,375)</b>	<b>(3,346)</b>	<b>5,678</b>	<b>47,866</b>	<b>74,957</b>	<b>122,823</b>
Влияние новых стандартов (Прим. 3)	-	-	-	2,998	-	(1,051)	1,947	2,793	4,740
<b>1 января 2018 года (с учетом перерасчета)</b>	<b>869</b>	<b>67,856</b>	<b>(5,816)</b>	<b>(14,377)</b>	<b>(3,346)</b>	<b>4,627</b>	<b>49,813</b>	<b>77,750</b>	<b>127,563</b>
Чистый (убыток)/прибыль за отчетный период	-	-	-	(2,919)	-	-	(2,919)	15,650	12,731
Прочий совокупный доход/(расход), за отчетный период, за вычетом налога	-	-	-	-	6,643	(3,984)	2,659	2,711	5,370
Итого совокупный (расход)/доход	-	-	-	(2,919)	6,643	(3,984)	(260)	18,361	18,101
Расчеты по программе долгосрочной мотивации	-	(1,057)	1,057	-	-	-	-	-	-
Операции с капиталом дочерних предприятий (Прим. 7)	-	1,844	-	-	-	-	1,844	(4,724)	(2,880)
Дивиденды, объявленные АФК «Система» (Прим. 10)	-	-	-	(1,044)	-	-	(1,044)	-	(1,044)
Дивиденды, объявленные дочерними предприятиями	-	-	-	-	-	-	-	(24,730)	(24,730)
<b>30 июня 2018 года</b>	<b>869</b>	<b>68,643</b>	<b>(4,759)</b>	<b>(18,340)</b>	<b>3,297</b>	<b>643</b>	<b>50,353</b>	<b>66,657</b>	<b>117,010</b>

Примечания составляют неотъемлемую часть настоящей неаудированной сокращенной промежуточной консолидированной финансовой отчетности.

## АФК «СИСТЕМА» И ДОЧЕРНИЕ ПРЕДПРИЯТИЯ

### СОКРАЩЕННЫЙ ПРОМЕЖУТОЧНЫЙ КОНСОЛИДИРОВАННЫЙ ОТЧЕТ О ДВИЖЕНИИ ДЕНЕЖНЫХ СРЕДСТВ (в миллионах российских рублей)

	За 6 месяцев, закончившихся	
	30 июня 2018 года (не аудировано)	30 июня 2017 года (не аудировано)
<b>ДВИЖЕНИЕ ДЕНЕЖНЫХ СРЕДСТВ ПО ОПЕРАЦИОННОЙ ДЕЯТЕЛЬНОСТИ</b>		
Чистая прибыль за период	12,731	12,826
Корректировки:		
Амортизация основных средств, нематериальных активов и активов в форме права собственности	64,759	48,372
Доля в прибыли и убытках зависимых и совместных предприятий	(1,767)	(1,142)
Финансовые доходы	(3,695)	(3,790)
Финансовые расходы	33,308	26,128
Расход по налогу на прибыль	9,254	8,922
Курсовые разницы	7,208	(735)
Убыток от прекращенной деятельности	388	125
Прибыль от выбытия основных средств	(1,247)	(283)
Убыток от корректировок справедливой стоимости финансовых инструментов, учитываемых по справедливой стоимости через прибыль или убыток	92	275
Амортизация платежей за подключение абонентов	(1,078)	(446)
Резерв по возможным потерям по кредитам	1,728	98
Дивиденды, полученные от зависимых и совместных предприятий	1,551	1,486
Вознаграждения сотрудникам в неденежной форме	287	742
Убыток от обесценения внеоборотных активов	379	323
Убыток от обесценения финансовых активов	2,526	2,231
Прочие неденежные статьи	2,274	1,421
	128,698	96,553
Изменения оборотного капитала:		
Кредиты, предоставленные клиентам и межбанковские кредиты	9,055	930
Банковские депозиты и обязательства	9,360	(207)
Денежные средства, ограниченные в использовании	(4,351)	46
Финансовые активы, отражаемые по справедливой стоимости через прибыль или убыток	2,561	(775)
Дебиторская задолженность и активы по договору	(3,919)	3,043
Авансы выданные и расходы будущих периодов	(2,557)	(720)
Прочие налоги к возмещению	(3,083)	(911)
Товарно-материальные запасы	(19,510)	(6,480)
Кредиторская задолженность	(6,142)	(9,517)
Авансовые платежи от абонентов	582	(1,264)
Прочие налоги к уплате	3,255	(2,184)
Авансы полученные и прочие обязательства	492	4,281
Платеж по Мировому соглашению	(80,000)	-
Проценты уплаченные	(31,460)	(25,147)
Налог на прибыль уплаченный	(12,338)	(12,052)
<b>Чистые денежные средства, (использованные в)/ полученные от операционной деятельности</b>	<b>(9,357)</b>	<b>45,596</b>

**АФК «СИСТЕМА» И ДОЧЕРНИЕ ПРЕДПРИЯТИЯ****СОКРАЩЕННЫЙ ПРОМЕЖУТОЧНЫЙ КОНСОЛИДИРОВАННЫЙ ОТЧЕТ  
О ДВИЖЕНИИ ДЕНЕЖНЫХ СРЕДСТВ (ПРОДОЛЖЕНИЕ)  
(в миллионах российских рублей)**

	<b>За 6 месяцев, закончившихся</b>	
	<b>30 июня 2018 года (не аудировано)</b>	<b>30 июня 2017 года (не аудировано)</b>
<b>ДВИЖЕНИЕ ДЕНЕЖНЫХ СРЕДСТВ ПО ИНВЕСТИЦИОННОЙ ДЕЯТЕЛЬНОСТИ</b>		
Приобретение основных средств и инвестиционной собственности	(36,576)	(29,418)
Поступления от продажи основных средств	2,678	2,854
Оплаченные расходы на заключение и выполнение контрактов	(2,104)	-
Приобретение нематериальных активов	(13,140)	(7,542)
Приобретение дочерних компаний, за вычетом приобретенных денежных средств	(2,988)	(2,391)
Вложения в зависимые и совместные предприятия	(4,348)	(3,167)
Поступления от продажи зависимых и совместных предприятий	114	3,846
Приобретение долгосрочных финансовых активов	(10,809)	(14,578)
Поступления от реализации долгосрочных финансовых активов	1,895	6,295
Приобретение краткосрочных финансовых активов	(28,111)	(34,007)
Поступления от реализации краткосрочных финансовых активов	31,260	9,796
Проценты полученные	6,905	3,801
Прочие	(925)	-
<b>Чистые денежные средства, использованные в инвестиционной деятельности</b>	<b>(56,149)</b>	<b>(64,511)</b>
<b>ДВИЖЕНИЕ ДЕНЕЖНЫХ СРЕДСТВ ПО ФИНАНСОВОЙ ДЕЯТЕЛЬНОСТИ</b>		
Поступления от кредитов и займов	207,631	140,499
Погашение основной суммы кредитов и займов	(87,637)	(88,402)
Расходы на выпуск долговых обязательств	(595)	-
Погашение основной суммы обязательств по аренде	(10,230)	(29)
Приобретение неконтрольных долей участия в существующих дочерних предприятиях	(5,572)	(4,819)
Приобретение собственных акций	-	(1,601)
Поступления от операций с неконтрольными долями участия	-	13,544
Выплата дивидендов	(1,496)	-
Платежи по гарантийному соглашению в рамках хеджирования долга	(981)	(901)
<b>Чистые денежные средства, полученные от финансовой деятельности</b>	<b>101,120</b>	<b>58,291</b>
Влияние пересчета валют на денежные средства и их эквиваленты	1,968	(1,623)
<b>Чистое увеличение денежных средств и их эквивалентов</b>	<b>37,582</b>	<b>37,753</b>
Денежные средства и их эквиваленты на начало периода	59,959	60,190
<b>Денежные средства и их эквиваленты на конец периода</b>	<b>97,541</b>	<b>97,943</b>

Примечания составляют неотъемлемую часть настоящей неаудированной сокращенной промежуточной консолидированной финансовой отчетности.

## **АФК «СИСТЕМА» И ДОЧЕРНИЕ ПРЕДПРИЯТИЯ**

### **ПРИМЕЧАНИЯ К СОКРАЩЕННОЙ ПРОМЕЖУТОЧНОЙ КОНСОЛИДИРОВАННОЙ ФИНАНСОВОЙ ОТЧЕТНОСТИ**

**(в миллионах российских рублей, если не указано иное)**

---

#### **1. ОБЩИЕ СВЕДЕНИЯ**

Публичное акционерное общество «Акционерная финансовая корпорация «Система» (далее – АФК «Система» или «Компания», совместно со своими дочерними предприятиями – «Группа») инвестирует средства и управляет деятельностью компаний в различных секторах экономики, включая телекоммуникации, розничную торговлю, высокие технологии, финансы, лесную, деревообрабатывающую и целлюлозно-бумажную промышленность, коммунальный сектор, фармацевтическую промышленность, здравоохранение, сельское хозяйство, недвижимость и туризм. Компания и большинство ее дочерних предприятий являются юридическими лицами, зарегистрированными в Российской Федерации (далее – «РФ»). Компания зарегистрирована по адресу: 125009, г. Москва, ул. Моховая, 13, стр.1.

Контролирующим акционером Компании является Владимир Петрович Евтушенков. Миноритарными акционерами являются руководители и члены Совета директоров Компании. Акции торгуются на Лондонской фондовой бирже в форме глобальных депозитарных расписок («ГДР») и на Московской бирже.

#### **2. ПРИНЦИПЫ ПОДГОТОВКИ ОТЧЕТНОСТИ**

Данная отчетность подготовлена в соответствии с Международным стандартом финансовой отчетности («МСФО») (IAS) 34 «Промежуточная финансовая отчетность».

Данная сокращенная промежуточная консолидированная финансовая отчетность была подготовлена исходя из допущения, что Группа будет продолжать деятельность в обозримом будущем. Краткосрочные обязательства Группы по состоянию на 30 июня 2018 года превышают оборотные активы на 119,692 млн рублей. Группа считает, что генерирует достаточный денежный операционный поток и имеет в наличии денежные средства, достаточные для погашения краткосрочных обязательств Группы, при необходимости, включая неиспользованные кредитные линии в размере 353,096 млн рублей.

Отчетность не включает всю информацию и пояснения, которые подлежат раскрытию в полной годовой финансовой отчетности. Группа не включила в отчетность ту информацию, которая в значительной мере продублировала бы информацию, содержащуюся в проаудированной годовой консолидированной финансовой отчетности за 2017 год, подготовленной в соответствии с Международными стандартами финансовой отчетности, в частности, учетные политики и детальную информацию о статьях, суммы и состав которых существенно не изменились.

Данная неаудированная сокращенная промежуточная консолидированная финансовая отчетность утверждена Президентом Компании 29 августа 2018 года.

#### **3. СУЩЕСТВЕННЫЕ ПОЛОЖЕНИЯ УЧЕТНОЙ ПОЛИТИКИ, СУЖДЕНИЯ, ОЦЕНКИ И ДОПУЩЕНИЯ**

При подготовке данной сокращенной промежуточной консолидированной финансовой отчетности были использованы те же принципы учетной политики, способы представления и методы расчета, которые применялись при подготовке консолидированной финансовой отчетности Группы за 2017 год, за исключением влияния новых стандартов, примененных с 1 января 2018 года.

##### **3.1. МСФО (IFRS) 16 «Аренда»**

МСФО (IFRS) 16 вводит единую модель определения соглашений аренды и учета со стороны как арендодателя, так и арендатора. Таким образом, устраняются различия между операционной и финансовой арендой. Для всех видов аренды, арендаторы должны признавать: (а) активы и обязательства в отношении договоров аренды и (б) амортизацию объектов аренды отдельно от процентов по арендным обязательствам в отчете о совокупном доходе. МСФО (IFRS) 16 заменил МСФО (IAS) 17 «Аренда» и все связанные разъяснения.

## **АФК «СИСТЕМА» И ДОЧЕРНИЕ ПРЕДПРИЯТИЯ**

### **ПРИМЕЧАНИЯ К СОКРАЩЕННОЙ ПРОМЕЖУТОЧНОЙ КОНСОЛИДИРОВАННОЙ ФИНАНСОВОЙ ОТЧЕТНОСТИ**

**(в миллионах российских рублей, если не указано иное)**

---

**Переход.** Стандарт вступает в силу для годовых периодов, начинающихся 1 января 2019 года или после этой даты, однако Группа применила стандарт досрочно с 1 января 2018 года, одновременно с началом применения МСФО (IFRS) 15 «Выручка по договорам с покупателями».

В соответствии с переходными положениями МСФО (IFRS) 16 Группа выбрала модифицированный ретроспективный метод перехода с суммарным эффектом на нераспределенную прибыль от первоначального применения. В соответствии с этим методом Группа не пересчитывала сравнительную информацию за предыдущий отчетный период.

Группа применяет следующие разрешенные упрощения практического характера на дату перехода:

- не пересматривать квалификацию действующих договоров аренды на дату перехода;
- применять одну ставку дисконтирования в отношении портфеля договоров аренды с аналогичными характеристиками;
- не проводить проверку на обесценение на дату первоначального применения, полагаясь на свой анализ договоров аренды обременительного характера с учетом положений МСФО (IAS) 37 «Резервы, условные обязательства и условные активы» непосредственно до даты первоначального применения;
- исключать первоначальные прямые затраты, из оценки актива в форме права пользования на дату первоначального применения;
- использовать суждения задним числом, в частности при определении срока аренды, если договор содержит опционы на продление или прекращение.

**Учетная политика.** Для контрактов, заключенных после 1 января 2018 года, Группа оценивает, является ли договор в целом или его отдельные компоненты договором аренды в момент заключения договора. Группа признает актив в форме права пользования и соответствующее обязательство по аренде в отношении всех договоров аренды (включая субаренду и аренду нематериальных активов), если по этим договорам передается право контролировать использование идентифицированного актива в течение определенного периода в обмен на возмещение, кроме краткосрочной аренды (со сроком менее 12 месяцев). По такой аренде Группа признает арендные платежи в качестве операционного расхода линейным методом в течение срока аренды. При определении аренды Группа применяет упрощение практического характера МСФО (IFRS) 16, позволяющее не отделять компоненты, которые не являются арендой, от компонентов, которые являются арендой, а вместо этого учитывать каждый компонент аренды и соответствующие компоненты, не являющиеся арендой, в качестве одного компонента аренды.

Обязательство по аренде оценивается по приведенной стоимости арендных платежей, которые еще не осуществлены на эту дату. Арендные платежи дисконтируются с использованием ставки привлечения дополнительных заемных средств Группой.

**Источники неопределенности в оценках.** Источники неопределенности в оценках при применении МСФО (IFRS) 16 включают:

- Срок аренды. Срок аренды соответствует нерасторгаемому сроку договора. Группа принимает во внимание опционы на продление, в исполнении которых имеет разумную уверенность, а также опционы на досрочное расторжение, которыми Группа с разумной уверенностью не воспользуется. При рассмотрении таких опционов, руководство учитывает оставшийся срок полезного использования основных неотделимых улучшений соответствующих арендуемых помещений, инвестиционную стратегию Группы и релевантные инвестиционные решения, а также продолжительность времени до рассматриваемого опциона на продление или расторжение.
- Ставка дисконтирования. При расчете приведенной стоимости арендных платежей в качестве ставки дисконтирования используется ставка привлечения дополнительных заемных средств арендатором. Ставка дисконтирования определяется для каждого актива, основываясь на ставке привлечения дополнительных заемных средств для Группы на начало договора. На 1 января 2018 года средневзвешенная ставка составила 9.54%.

## АФК «СИСТЕМА» И ДОЧЕРНИЕ ПРЕДПРИЯТИЯ

### ПРИМЕЧАНИЯ К СОКРАЩЕННОЙ ПРОМЕЖУТОЧНОЙ КОНСОЛИДИРОВАННОЙ ФИНАНСОВОЙ ОТЧЕТНОСТИ

(в миллионах российских рублей, если не указано иное)

---

**Эффект от применения стандарта.** В результате применения МСФО (IFRS) 16 «Аренда» Группа признала в качестве актива в форме права пользования 199,779 млн рублей.

#### 3.2. МСФО (IFRS) 15 «Выручка по договорам с покупателями»

МСФО (IFRS) 15 «Выручка по договорам с покупателями» вступил в силу с 1 января 2018 года и заменил все действующие на данный момент стандарты по признанию выручки, включая МСФО (IAS) 18 «Выручка», МСФО (IAS) 11 «Договоры на строительство», разъяснение КРМСФО (IFRIC) 15 «Соглашение на строительство объектов недвижимости», и прочие соответствующие интерпретации.

Ключевой принцип МСФО (IFRS) 15 заключается в том, что организация должна признавать выручку в момент или по мере передачи обещанных товаров или услуг покупателям в сумме, соответствующей вознаграждению, на которое, как организация ожидает, она имеет право в обмен на товары и услуги. Стандарт обеспечивает единую пятиступенчатую модель, базирующуюся на основополагающих принципах, которая применяется ко всем договорам с покупателями.

В соответствии с МСФО (IFRS) 15, Группа признает выручку, когда или по мере того, как выполняется обязательство Группы перед покупателем, т.е. когда контроль над товарами или услугами, составляющими обязательство Группы, переходит к покупателю.

**Переход.** Применение МСФО (IFRS) 15 было отражено ретроспективно методом отражения суммарного эффекта в составе нераспределенной прибыли на 1 января 2018 года.

**Учетная политика.** Выручка по договорам, специфичным для отчетных сегментов Группы, признается следующим образом.

*МТС* – Выручка от предоставления услуг беспроводной связи, местной телефонной связи, междугородной и международной связи, передачи данных и видеосвязи признается в момент оказания услуги. Факт оказания услуги определяется на основании данных об использовании минут трафика, объема переданных данных или по истечении определенного периода времени (ежемесячная абонентская плата).

Группа капитализирует затраты на заключение договоров (например, комиссионные по продажам) и затраты на исполнение договоров и амортизирует на протяжении периода получения выгод. Группа воспользовалась практической мерой, предусмотренной МСФО (IFRS) 15, которая позволяет относить такие затраты в состав расходов при условии, что срок амортизации не превышает одного года.

Выручка МТС от продажи товаров (преимущественно мобильных телефонов) признается в момент продажи товаров покупателям в розничных магазинах.

*«Детский мир»* – Величина выручки определяется, когда контроль над товарами или услугами, составляющими обязательство исполнителя, переходит к покупателю: в момент продажи товаров покупателям в розничных магазинах или в момент осуществления доставки товаров клиентам, включая самовывоз из магазинов при продаже через Интернет-магазин.

В своих магазинах розничной торговли «Детский мир» продает подарочные карты. Подарочные карты имеют срок действия и должны быть использованы до наступления определенной даты. Группа признает доход от реализации подарочных карт либо в момент использования подарочной карты ее обладателем, либо в момент истечения срока действия карты.

## **АФК «СИСТЕМА» И ДОЧЕРНИЕ ПРЕДПРИЯТИЯ**

### **ПРИМЕЧАНИЯ К СОКРАЩЕННОЙ ПРОМЕЖУТОЧНОЙ КОНСОЛИДИРОВАННОЙ ФИНАНСОВОЙ ОТЧЕТНОСТИ**

**(в миллионах российских рублей, если не указано иное)**

---

«Детский мир» использует программу лояльности клиентов «Yo-Yo», в рамках которой клиенты могут получать бонусные баллы за каждую покупку, сделанную в любом из розничных магазинов. Накопленные бонусные баллы позволяют клиентам получить денежную скидку на будущие покупки, при условии, что покупка будет произведена в течение одного года с момента получения бонусных баллов. Поступления от продаж участникам программы распределяются между бонусными баллами и обычной продажей. Сумма, относимая на бонусные баллы, соответствует их справедливой стоимости, т.е. сумме, за которую данные баллы могли бы быть реализованы отдельно. Эти суммы откладываются и признаются в качестве дохода по мере погашения баллов. Прочие административные расходы, возникающие в связи с использованием программы лояльности клиентов, отражаются по строке «Коммерческие, общехозяйственные и административные расходы» по мере возникновения.

«МТС-Банк» и «Ист-Вест Юнайтед банк» – Выручка от активов, по которым начисляются проценты, отражается по принципу начисления и рассчитывается по методу эффективной процентной ставки. Метод эффективной процентной ставки – это метод, который заключается в исчислении амортизированной стоимости финансового актива или финансового обязательства (или группы финансовых активов/группы финансовых обязательств), а также отнесения процентного дохода или процентного расхода к соответствующему периоду.

Эффективная процентная ставка – это ставка дисконтирования ожидаемых будущих денежных поступлений (включая все полученные или сделанные платежи по долговому инструменту, являющиеся неотъемлемой частью эффективной ставки процента, затраты по оформлению сделки и прочие премии или дисконты) на ожидаемый срок до погашения долгового инструмента или (если применимо) на более короткий срок до балансовой стоимости на момент принятия долгового инструмента к учету.

*РТИ* – Договоры РТИ с покупателями включают договоры проектного типа, договоры серийного типа и прочие работы и услуги.

К договорам проектного типа относятся договоры, которые выполняются по согласованному с покупателем техническому заданию. По данным договорам выручка признается по мере выполнения работ. Расчет выручки производится по степени выполнения работ, оцениваемой по методу ресурсов, то есть фактически понесенные расходы соотносятся с прогнозом расходов, необходимых для полного выполнения работ. Начисление выручки производится накопленным итогом на отчетную дату как произведение общей выручки по договору и степени выполнения работ, достигнутой к отчетной дате. Если существует высокая вероятность того, что сумма затрат по договору превысит общую величину соответствующих доходов, то ожидаемый убыток признается немедленно в составе прибылей и убытков.

Договоры серийного типа характеризуются высокой степенью повторяемости и стандартизованности производимой продукции. Такая продукция может производиться как под заказ, так и до заключения договора, на склад, поскольку в случае отказа одного заказчика, она может быть предложена другим заинтересованным лицам без существенных доработок. По договорам серийного типа выручка признается в момент, когда покупатель получает возможность распоряжаться товарами и получать выгоду от их использования.

**Источники неопределенности в оценках.** Источники неопределенности в оценках при применении МСФО (IFRS) 15 включают:

- срок полезного использования активов от капитализации затрат на заключение или выполнение договора;
- степень выполнения работ по договорам проектного типа.



## **АФК «СИСТЕМА» И ДОЧЕРНИЕ ПРЕДПРИЯТИЯ**

### **ПРИМЕЧАНИЯ К СОКРАЩЕННОЙ ПРОМЕЖУТОЧНОЙ КОНСОЛИДИРОВАННОЙ ФИНАНСОВОЙ ОТЧЕТНОСТИ**

**(в миллионах российских рублей, если не указано иное)**

---

**Эффект от применения стандарта.** Наибольшее влияние от применения Группой МСФО (IFRS) 15 вызвано признанием в качестве актива дополнительных затрат на заключение или выполнение договора с покупателем. Величина актива от капитализации затрат на заключение договора отражается по строке «Прочие нематериальные активы» в сокращенном промежуточном консолидированном отчете о финансовом положении.

Еще одним эффектом от применения МСФО (IFRS) 15 является признание отложенной выручки в случае наличия у покупателя «материального права» (скидки, бонусы, поощрения) и перераспределения вознаграждения между компонентами договоров с покупателями.

Также в результате изменений в оценке роли принципала и агента в соответствии с МСФО (IFRS) 15 Группа начала признавать выручку от продажи контента свернуто, за исключением контрактов, по которым Группа получает лицензию на данный контент.

#### **3.3. МСФО (IFRS) 9 «Финансовые инструменты»**

МСФО (IFRS) 9 «Финансовые инструменты» заменяет собой МСФО (IAS) 39 «Финансовые инструменты: признание и оценка» для годовых отчетных периодов, начинающихся 1 января 2018 года или после этой даты и объединяет в себе следующие аспекты учета финансовых инструментов: признание и оценка, учет обесценения и прекращение признания, а также требования по общему учету хеджирования. МСФО (IFRS) 9 «Финансовые инструменты» предоставляет две категории для оценки финансовых инструментов: оценка по амортизированной стоимости и оценка по справедливой стоимости.

**Переход.** Группа не пересчитывала сравнительную информацию за 2017 год по финансовым инструментам в соответствии с МСФО (IFRS) 9. Следовательно, сравнительная информация за 2017 год отражается в соответствии с МСФО (IAS) 39 и не может сравниваться с информацией за 2018 год. Разницы, возникшие в результате перехода на МСФО (IFRS) 9, были отражены непосредственно в составе нераспределенной прибыли по состоянию на 1 января 2018 года.

## АФК «СИСТЕМА» И ДОЧЕРНИЕ ПРЕДПРИЯТИЯ

### ПРИМЕЧАНИЯ К СОКРАЩЕННОЙ ПРОМЕЖУТОЧНОЙ КОНСОЛИДИРОВАННОЙ ФИНАНСОВОЙ ОТЧЕТНОСТИ

(в миллионах российских рублей, если не указано иное)

**Учетная политика.** Группа применяет новые категории классификации и оценки, предусмотренные МСФО (IFRS) 9. В таблице ниже приводится сопоставление классификации финансовых активов в соответствии с МСФО (IAS) 39 с их новыми категориями оценки, принятыми при переходе на МСФО (IFRS) 9 на 1 января 2018 года:

	Категория оценки		31 декабря 2017 года (согл. МСФО (IAS) 39)	31 декабря 2017 года (согл. МСФО (IFRS) 9)
	В соответствии с МСФО (IAS) 39	В соответствии с МСФО (IFRS) 9		
Денежные средства и эквиваленты денежных средств	Не распределено по категориям	Оцениваемые по амортизированной стоимости	59,959	59,959
			<b>59,959</b>	<b>59,959</b>
Долговые и долевы ценные бумаги	Оцениваемые по справедливой стоимости через прибыль или убыток	Оцениваемые по справедливой стоимости через прибыль или убыток	37,414	37,414
			<b>37,414</b>	<b>37,414</b>
Долговые и долевы ценные бумаги	Имеющиеся в наличии для продажи	Оцениваемые по справедливой стоимости через прибыль или убыток	16,678	16,678
Долговые и долевы ценные бумаги	Имеющиеся в наличии для продажи	Оцениваемые по справедливой стоимости через прочий совокупный доход	5,517	5,517
Долговые ценные бумаги	Имеющиеся в наличии для продажи	Оцениваемые по амортизированной стоимости	5,968	5,969
			<b>28,163</b>	<b>28,164</b>
Долговые ценные бумаги	Удерживаемые до погашения	Оцениваемые по амортизированной стоимости	27,346	27,346
			<b>27,346</b>	<b>27,346</b>
Кредиты, предоставленные клиентам	Займы и дебиторская задолженность	Оцениваемые по амортизированной стоимости	64,708	62,922
			<b>64,708</b>	<b>62,922</b>
Межбанковские кредиты	Займы и дебиторская задолженность	Оцениваемые по амортизированной стоимости	15,512	15,510
			<b>15,512</b>	<b>15,510</b>
Прочие займы	Займы и дебиторская задолженность	Оцениваемые по амортизированной стоимости	22,647	22,647
			<b>22,647</b>	<b>22,647</b>
Торговая дебиторская задолженность	Займы и дебиторская задолженность	Оцениваемые по амортизированной стоимости	54,836	54,475
			<b>54,836</b>	<b>54,475</b>
Процентные свопы, определенные в качестве инстру- ментов хеджиро- вания денежных потоков	Оцениваемые по справедливой стоимости через прибыль или убыток	Оцениваемые по справедливой стоимости через прибыль или убыток	8,403	8,403
			<b>8,403</b>	<b>8,403</b>
<b>Итого</b>			<b>318,988</b>	<b>316,840</b>

## **АФК «СИСТЕМА» И ДОЧЕРНИЕ ПРЕДПРИЯТИЯ**

### **ПРИМЕЧАНИЯ К СОКРАЩЕННОЙ ПРОМЕЖУТОЧНОЙ КОНСОЛИДИРОВАННОЙ ФИНАНСОВОЙ ОТЧЕТНОСТИ**

***(в миллионах российских рублей, если не указано иное)***

---

Группа применяет модель ожидаемых кредитных убытков при анализе финансовых активов, оцениваемых по амортизированной стоимости, на обесценение. Для торговой и прочей дебиторской задолженности Группа применяет упрощенный подход, разрешенный МСФО (IFRS) 9, который требует признания ожидаемых убытков при первоначальном признании торговой дебиторской задолженности.

***Источники неопределенности в оценках.*** Группа использует суждения при определении оценочного резерва под ожидаемые кредитные убытки для финансовых активов, оцениваемых по амортизированной стоимости.

***Эффект от применения стандарта.*** Основное воздействие МСФО (IFRS) 9 относится к порядку учета Группой обесценения финансовых активов. Применение модели ожидаемых кредитных убытков по МСФО (IFRS) 9 привело к более раннему признанию убытков по кредитам клиентам и торговой дебиторской задолженности в размере 2,152 млн рублей. Также при применении МСФО (IFRS) 9 Группа признала 2,433 млн рублей прибыли, возникающей от модификации финансовых обязательств.

Эффект изменений, описанных выше, на сравнительную информацию консолидированного отчета о финансовом положении на 1 января 2018 года представлен ниже:

## АФК «СИСТЕМА» И ДОЧЕРНИЕ ПРЕДПРИЯТИЯ

### ПРИМЕЧАНИЯ К СОКРАЩЕННОЙ ПРОМЕЖУТОЧНОЙ КОНСОЛИДИРОВАННОЙ ФИНАНСОВОЙ ОТЧЕТНОСТИ

(в миллионах российских рублей, если не указано иное)

Скорректированные строки	31 декабря 2017 года	Эффект от			1 января 2018 года
		МСФО 9	МСФО 15	МСФО 16	
Основные средства	411,467	-	(966)	(9,529)	400,972
Активы в форме права пользования	-	-	-	199,779	199,779
Прочие нематериальные активы	97,666	-	8,628	-	106,294
Инвестиции в зависимые и совместные предприятия	20,783	-	(37)	-	20,746
Отложенные налоговые активы	35,809	22	148	254	36,233
Займы выданные и прочие финансовые активы	104,395	(1,791)	-	-	102,604
Прочие активы	18,169	-	1,186	(1,051)	18,304
<b>Итого внеоборотные активы</b>	<b>767,034</b>	<b>(1,769)</b>	<b>8,959</b>	<b>189,453</b>	<b>963,677</b>
Товарно-материальные запасы	81,401	-	(7,366)	(32)	74,003
Активы по договору	-	-	7,614	-	7,614
Дебиторская задолженность	54,836	(361)	(142)	(1)	54,332
Авансы выданные и расходы будущих периодов	15,324	-	8	(5)	15,327
<b>Итого оборотные активы</b>	<b>370,615</b>	<b>(361)</b>	<b>114</b>	<b>(38)</b>	<b>370,330</b>
<b>Итого активы</b>	<b>1,137,649</b>	<b>(2,130)</b>	<b>9,073</b>	<b>189,415</b>	<b>1,334,007</b>
Нераспределенная прибыль	(17,375)	520	2,635	(157)	(14,377)
Накопленный прочий совокупный расход	2,332	(1,051)	-	-	1,281
Капитал, относящийся к акционерам АФК «Система»	47,866	(531)	2,635	(157)	49,813
Неконтрольные доли участия	74,957	898	1,877	18	77,750
<b>Итого собственный капитал</b>	<b>122,823</b>	<b>367</b>	<b>4,512</b>	<b>(139)</b>	<b>127,563</b>
Кредиты и займы	381,561	(3,189)	-	-	378,372
Обязательства по аренде	12,090	-	-	166,163	178,253
Отложенные налоговые обязательства	38,160	486	806	218	39,670
Прочие обязательства	7,537	-	(1,004)	(1,051)	5,482
<b>Итого долгосрочные обязательства</b>	<b>496,107</b>	<b>(2,703)</b>	<b>(198)</b>	<b>165,330</b>	<b>658,536</b>
Кредиты и займы	139,403	206	-	-	139,609
Обязательства по аренде	2,765	-	-	24,642	27,407
Кредиторская задолженность	114,402	-	45	(355)	114,092
Обязательства по договору и прочие нефинансовые обязательства	48,789	-	4,714	(63)	53,440
<b>Итого краткосрочные обязательства</b>	<b>518,719</b>	<b>206</b>	<b>4,759</b>	<b>24,224</b>	<b>547,908</b>
<b>Итого собственный капитал и обязательства</b>	<b>1,137,649</b>	<b>(2,130)</b>	<b>9,073</b>	<b>189,415</b>	<b>1,334,007</b>

Баланс обязательств по аренде на 31 декабря 2017 года включает обязательства по финансовой аренде, признанные в соответствии с МСФО (IAS) 17 «Аренда». Баланс обязательств по договору и прочих нефинансовых обязательств на 31 декабря 2017 года включает в себя обязательства по авансам полученным и авансовым платежам от абонентов.

## АФК «СИСТЕМА» И ДОЧЕРНИЕ ПРЕДПРИЯТИЯ

### ПРИМЕЧАНИЯ К СОКРАЩЕННОЙ ПРОМЕЖУТОЧНОЙ КОНСОЛИДИРОВАННОЙ ФИНАНСОВОЙ ОТЧЕТНОСТИ

(в миллионах российских рублей, если не указано иное)

#### 4. ИНФОРМАЦИЯ ПО СЕГМЕНТАМ

Анализ выручки Группы и результатов продолжающейся деятельности по отчетным сегментам за шесть месяцев, завершившихся 30 июня, представлен следующим образом:

	Выручка от внешних покупателей		Выручка от операций между сегментами		Операционная прибыль/(убыток)	
	2018	2017	2018	2017	2018	2017
МТС	220,420	210,543	1,851	978	53,522	44,887
«Детский мир»	48,115	42,096	1	-	3,493	2,113
РТИ	14,486	16,855	111	17	(377)	(985)
«МТС-Банк»	9,486	7,953	1,182	728	453	319
Корпоративный центр	996	840	408	446	(3,500)	(3,647)
Итого	293,503	278,287	3,553	2,169	53,591	42,687
Прочие	59,500	48,005	934	745	4,975	3,723
	353,003	326,292	4,487	2,914	58,566	46,410
Исключение операций между сегментами					599	169
<b>Операционная прибыль</b>					<b>59,165</b>	<b>46,579</b>
Финансовые доходы					3,695	3,663
Финансовые расходы					(33,279)	(24,472)
Курсовые разницы					(7,208)	241
<b>Прибыль до налогообложения</b>					<b>22,373</b>	<b>26,011</b>

Несмотря на то, что деятельность отдельных дочерних предприятий Группы и их финансовые результаты исторически были подвержены определенным сезонным тенденциям, различающимися в первой и второй половине года, консолидированные финансовые результаты Группы исторически не были подвержены существенным сезонным колебаниям.

## **АФК «СИСТЕМА» И ДОЧЕРНИЕ ПРЕДПРИЯТИЯ**

### **ПРИМЕЧАНИЯ К СОКРАЩЕННОЙ ПРОМЕЖУТОЧНОЙ КОНСОЛИДИРОВАННОЙ ФИНАНСОВОЙ ОТЧЕТНОСТИ**

***(в миллионах российских рублей, если не указано иное)***

---

#### **5. ИСК НК «РОСНЕФТЬ» И АНК «БАШНЕФТЬ» И МИРОВОЕ СОГЛАШЕНИЕ**

В мае 2017 года ПАО «НК «Роснефть», ПАО АНК «Башнефть» и Министерство земельных и имущественных отношений Республики Башкортостан (далее – МЗИО РБ) обратились в Арбитражный суд Республики Башкортостан с исковыми заявлениями о взыскании с АФК «Система» и ее дочерней компании АО «Система-Инвест» в пользу АНК «Башнефть» 106,630 млн рублей убытков, якобы понесенных АНК «Башнефть» в связи с ее реорганизацией (далее «Иск»), осуществленной Группой в 2014 году. Арбитражный суд Республики Башкортостан принял Иск к производству и рассматривал его по делу № А07-14085/2017. Впоследствии исковые требования по Иску были увеличены до 170,619 млн рублей.

22 декабря 2017 года АФК «Система», АО «Система-Инвест», НК «Роснефть», АНК «Башнефть» и МЗИО РБ подписали мировое соглашение по Иску («Мировое соглашение»), по условиям которого стороны отзывают все иски и отказываются от всех взаимных претензий, а АФК «Система» обязуется выплатить АНК «Башнефть» 100 млрд рублей в срок до 30 марта 2018 года тремя траншами: 20 млрд рублей – в срок до 29 декабря 2017 года, 40 млрд рублей – в срок до 28 февраля 2018 года, 40 млрд рублей – в срок до 30 марта 2018 года.

26 декабря 2017 года Арбитражный суд Республики Башкортостан утвердил Мировое соглашение. Определением суда об утверждении Мирowego соглашения предусмотрено, что после утверждения Мирowego соглашения спор считается урегулированным, а решение Арбитражного суда Республики Башкортостан от 30 августа 2017 года по Иску не подлежит исполнению.

В феврале и марте 2018 года Компания привлекла в «Газпромбанк» (АО) и ПАО «Сбербанк» кредитные средства в общей сумме 80 млрд рублей, обеспеченные залогом 52.09% пакета акций ПАО «Детский мир» и пакетом акций ПАО «МТС», который оформляется в залог по мере выборки кредита ПАО «Сбербанк».

К 5 марта 2018 года Группа досрочно погасила задолженность по Мировому соглашению, осуществив выплаты частично за счёт собственных и частично за счет заемных средств.

21 марта 2018 года Арбитражный суд Республики Башкортостан удовлетворил заявления АНК «Башнефть», НК «Роснефть» и МЗИО РБ об отказе от исков к АФК «Система» и АО «Система-Инвест» на сумму 131.6 млрд рублей, поданных в декабре 2017 года, и прекратил производство по делу А07-38665/2017.

АФК «Система» и АО «Система-Инвест» также отзывали ранее поданные иски, определенные в условиях Мирowego соглашения.

Таким образом, Мировое соглашение было полностью исполнено сторонами.

## АФК «СИСТЕМА» И ДОЧЕРНИЕ ПРЕДПРИЯТИЯ

### ПРИМЕЧАНИЯ К СОКРАЩЕННОЙ ПРОМЕЖУТОЧНОЙ КОНСОЛИДИРОВАННОЙ ФИНАНСОВОЙ ОТЧЕТНОСТИ

(в миллионах российских рублей, если не указано иное)

#### 6. ПРИОБРЕТЕНИЯ ДОЧЕРНИХ ПРЕДПРИЯТИЙ

Информация по приобретениям дочерних предприятий, имевшим место в течение шести месяцев, закончившихся 30 июня 2018 года, представлена следующим образом:

Приобретенная компания	Основной вид деятельности	Дата приобретения	Приобретенная доля	Приобретающий сегмент	Стоимость приобретения
ООО «Московская Дирекция Театрально-концертных и Спортивно-зрелищных Касс» (МДТЗК)	Продажа билетов на мероприятия	февраль	100%	МТС	3,190
ООО «Культурная служба» (КС)	Продажа билетов на мероприятия	февраль	78.2%	МТС	321
ООО «Волома-Инвест»	Лесозаготовка	июнь	100%	Сегежа	564
<b>Итого</b>					<b>4,075</b>

Стоимость активов и обязательств приобретенных дочерних предприятий на даты приобретения представлена следующим образом:

	МДТЗК	КС	Волома-Инвест
Сумма денежного вознаграждения	3,190	321	564
Приобретенные активы и обязательства:			
Основные средства	128	18	38
Прочие нематериальные активы	1,523	191	572
Товарно-материальные запасы	-	-	92
Прочие оборотные активы	744	156	221
Долгосрочные обязательства	(370)	(34)	(20)
Краткосрочные обязательства	(868)	(489)	(339)
<b>Гудвил</b>	<b>2,033</b>	<b>479</b>	<b>-</b>

На дату данной сокращенной промежуточной консолидированной финансовой отчетности распределение цены приобретения данных компаний было предварительным, так как Группа не завершила проведение оценки отдельных активов и обязательств приобретенных компаний.

Условные финансовые данные, показывающие результаты Группы, как если бы приобретения имели место 1 января 2018 года, не представлены, поскольку влияние таких сделок, по отдельности и в совокупности, не является существенным для консолидированных финансовых результатов Группы.

Детали приобретений дочерних предприятий за вычетом приобретенных денежных средств за шесть месяцев, завершившихся 30 июня, представлены в отчете о движении денежных средств следующим образом:

	2018
Стоимость приобретения	4,075
Сумма к уплате в конце года	(564)
Приобретенные денежные средства	(469)
Условное вознаграждение	(54)
<b>Приобретения дочерних компаний, за вычетом денежных средств</b>	<b>2,988</b>

## АФК «СИСТЕМА» И ДОЧЕРНИЕ ПРЕДПРИЯТИЯ

### ПРИМЕЧАНИЯ К СОКРАЩЕННОЙ ПРОМЕЖУТОЧНОЙ КОНСОЛИДИРОВАННОЙ ФИНАНСОВОЙ ОТЧЕТНОСТИ

(в миллионах российских рублей, если не указано иное)

#### 7. ОПЕРАЦИИ С КАПИТАЛОМ ДОЧЕРНИХ ПРЕДПРИЯТИЙ

Информация об операциях с капиталом дочерних предприятий за шесть месяцев, закончившихся 30 июня 2018 года, и их влиянии на капитал Группы представлены следующим образом:

	<u>Увеличение добавочного капитала</u>	<u>Уменьшение неконтроль- ных долей участия</u>
Программа МТС по приобретению акций	1,018	(3,830)
Прочие	826	(894)
<b>Итого влияние</b>	<b><u>1,844</u></b>	<b><u>(4,724)</u></b>

**Программа МТС по приобретению акций** – В рамках программы обратного выкупа обыкновенных акций (в том числе представленных в форме американских депозитарных акций) МТС приобрела 26,797,204 акций по цене от 264 до 317 рублей за одну обыкновенную акцию в совокупности на сумму 7.2 млрд рублей у неконтролирующих акционеров, в том числе 17,339,848 обыкновенных акций за 4.8 млрд рублей – у Sistema Finance S.A., дочернего предприятия Группы.

#### 8. ИНВЕСТИЦИИ В ЗАВИСИМЫЕ И СОВМЕСТНЫЕ ПРЕДПРИЯТИЯ

**Озон** – В первом полугодии 2018 года МТС дополнительно инвестировало в развитие Ozon Holdings Limited 2.1 млрд рублей в рамках допэмиссии компании, в результате чего доля Группы в капитале компании составила 26.5%, а общая балансовая стоимость вложения на 30 июня 2018 составляет 6.5 млрд рублей.

**Европейское литейное производство** – В течение 2018 года Группа инвестировала 1.8 млрд рублей в ведущего европейского производителя литейной продукции Silbitz Group. В результате инвестиции доля Группы на 30 июня 2018 года составила 22%.

В остальных проектах Группа сохранила свои доли владения и по состоянию на 30 июня 2018 года продолжает учитывать их как инвестиции в совместные и зависимые компании.



## АФК «СИСТЕМА» И ДОЧЕРНИЕ ПРЕДПРИЯТИЯ

### ПРИМЕЧАНИЯ К СОКРАЩЕННОЙ ПРОМЕЖУТОЧНОЙ КОНСОЛИДИРОВАННОЙ ФИНАНСОВОЙ ОТЧЕТНОСТИ

(в миллионах российских рублей, если не указано иное)

#### 9. ЗАЙМЫ ВЫДАННЫЕ И ПРОЧИЕ ФИНАНСОВЫЕ АКТИВЫ

По состоянию на 30 июня 2018 года займы выданные и прочие финансовые активы за минусом обесценения представлены следующим образом:

	<b>30 июня 2018 года</b>
<b>Финансовые активы, оцениваемые по справедливой стоимости через прибыль или убыток</b>	
Долговые и долевыми ценные бумаги	44,738
Процентные свопы, определенные в качестве инструментов хеджирования денежных потоков	6,919
	<b>51,657</b>
<b>Финансовые активы, оцениваемые по справедливой стоимости через прочий совокупный доход</b>	
Долговые и долевыми ценные бумаги	7,705
	<b>7,705</b>
<b>Финансовые активы, оцениваемые по амортизированной стоимости</b>	
Долговые ценные бумаги	71,200
Кредиты, предоставленные клиентам	61,162
Межбанковские кредиты	5,396
Прочие займы	13,818
	<b>151,576</b>
<b>Итого займы выданные и прочие финансовые активы</b>	<b>210,938</b>
Краткосрочные	119,852
Долгосрочные	91,086
<b>Итого займы выданные и прочие финансовые активы</b>	<b>210,938</b>

По состоянию на 30 июня 2018 года и 31 декабря 2017 года (с учетом перерасчета в соответствии с МСФО (IFRS) 9) финансовые активы, относящиеся к банковской деятельности Группы («МТС-Банк» и «Ист-Вест Юнайтед банк»), представлены следующим образом:

	<b>30 июня 2018 года</b>	<b>31 декабря 2017 года (перерасчет)</b>
<b>Финансовые активы, оцениваемые по справедливой стоимости через прибыль или убыток</b>		
Долговые и долевыми ценные бумаги	14,920	16,106
	<b>14,920</b>	<b>16,106</b>
<b>Финансовые активы, оцениваемые по справедливой стоимости через прочий совокупный доход</b>		
Долговые и долевыми ценные бумаги	7,705	5,517
	<b>7,705</b>	<b>5,517</b>
<b>Финансовые активы, оцениваемые по амортизированной стоимости</b>		
Денежные средства и их эквиваленты	41,681	31,758
Кредиты, предоставленные клиентам	72,716	75,126
Межбанковские кредиты	5,438	15,553
Долговые бумаги	39,960	33,315
	<b>159,795</b>	<b>155,752</b>
За вычетом резерва	(11,595)	(10,459)
	<b>170,825</b>	<b>166,916</b>

## АФК «СИСТЕМА» И ДОЧЕРНИЕ ПРЕДПРИЯТИЯ

### ПРИМЕЧАНИЯ К СОКРАЩЕННОЙ ПРОМЕЖУТОЧНОЙ КОНСОЛИДИРОВАННОЙ ФИНАНСОВОЙ ОТЧЕТНОСТИ

(в миллионах российских рублей, если не указано иное)

Информация о движении резерва под обесценение финансовых активов, относящихся к банковской деятельности за шесть месяцев, закончившихся 30 июня 2018 и 2017 годов, представлена следующим образом:

	<u>2018</u>	<u>2017</u>
<b>Резерв под возможные потери по ссудам на 1 января</b>	<b>10,459</b>	<b>36,905</b>
Эффект от МСФО (IFRS) 9	1,788	-
Начислен за период	1,497	98
Списание резерва под возможные потери по ссудам	(2,473)	(1,754)
Пересчет в валюту отчетности	324	(65)
<b>Резерв под возможные потери по ссудам на 30 июня</b>	<b><u>11,595</u></b>	<b><u>35,184</u></b>

#### 10. ДИВИДЕНДЫ

30 июня 2018 года годовым общим собранием акционеров были утверждены дивидендные выплаты за 2017 год в размере 1,061.5 млн рублей (включая дивиденды по акциям, выкупленным у акционеров, в размере 17.5 млн рублей), что составляет 0.11 рублей на обыкновенную акцию или 2.2 рублей в расчете на одну глобальную депозитарную расписку.

#### 11. КРЕДИТЫ И ЗАЙМЫ

На 30 июня 2018 года кредиты и займы Группы представлены следующим образом:

	<u>30 июня 2018 года</u>	<u>31 декабря 2017 года</u>
Банковские кредиты	417,758	336,582
Корпоративные облигации	224,608	183,476
Прочее	930	906
	<b><u>643,296</u></b>	<b><u>520,964</u></b>
Краткосрочные	176,458	139,403
Долгосрочные	466,838	381,561
	<b><u>643,296</u></b>	<b><u>520,964</u></b>

По состоянию на 30 июня 2018 года график погашения кредитов и займов в течение следующих пяти лет и последующие годы представлен следующим образом:

В течение одного года	176,458
От одного года до двух лет	177,440
От двух до трех лет	92,711
От трех до четырех лет	73,009
От четырех до пяти лет	108,758
Более пяти лет	14,920
	<b><u>643,296</u></b>

## АФК «СИСТЕМА» И ДОЧЕРНИЕ ПРЕДПРИЯТИЯ

### ПРИМЕЧАНИЯ К СОКРАЩЕННОЙ ПРОМЕЖУТОЧНОЙ КОНСОЛИДИРОВАННОЙ ФИНАНСОВОЙ ОТЧЕТНОСТИ

(в миллионах российских рублей, если не указано иное)

**Банковские кредиты** – По состоянию на 30 июня 2018 года кредиты, полученные Группой в банках и финансовых институтах, представлены следующим образом:

	<b>Срок погашения</b>	<b>Процентная ставка (на 30 июня 2018 года)</b>	<b>30 июня 2018 года</b>	<b>31 декабря 2017 года</b>
<b>В долларах США:</b>				
Calyon, ING Bank N.V, Nordea Bank AB, Raiffeisen Zentralbank Osterreich AG	2018	-	-	17,076
Citibank	2018-2024	LIBOR 6m+0.9% (3.4%)	10,736	10,592
China Development Bank	2019-2021	LIBOR 6m+3.15% (5.65%)	9,413	8,640
Прочие			5,025	4,996
			<b>25,174</b>	<b>41,304</b>
<b>В евро:</b>				
ИНГ БАНК (ЕВРАЗИЯ)	2018-2021	EURIBOR+1.5% (3.99%); 4.30%	26,680	25,040
Прочие			1,301	1,284
			<b>27,981</b>	<b>26,324</b>
<b>В российских рублях:</b>				
Сбербанк	2018-2023	7.50%-14.5%	238,955	188,222
ВТБ	2018-2022	7.2%-12.35%; ключевая ставка ЦБ+2.5%-4.8% (9.75%-12.05%)	57,631	37,733
Газпромбанк	2018-2022	7.5%-11.2%; ключевая ставка ЦБ+2.0% (9.25%)	42,781	21,021
Альфа Банк	2018-2027	8.9%-11.15%	19,181	15,501
Прочие			5,722	5,918
			<b>364,270</b>	<b>268,395</b>
В прочих валютах			333	559
<b>Итого</b>			<b>417,758</b>	<b>336,582</b>

## АФК «СИСТЕМА» И ДОЧЕРНИЕ ПРЕДПРИЯТИЯ

### ПРИМЕЧАНИЯ К СОКРАЩЕННОЙ ПРОМЕЖУТОЧНОЙ КОНСОЛИДИРОВАННОЙ ФИНАНСОВОЙ ОТЧЕТНОСТИ

(в миллионах российских рублей, если не указано иное)

**Корпоративные облигации** – По состоянию на 30 июня 2018 года облигации Группы представлены следующим образом:

	<u>Валюта</u>	<u>Процентная ставка</u>	<u>30 июня 2018 года</u>	<u>31 декабря 2017 года</u>
MTS International 2023	Долл. США	5.00%	28,074	26,188
Sistema International 2019	Долл. США	6.95%	25,188	23,441
MTS International 2020	Долл. США	8.63%	18,838	17,621
АФК «Система» 2027	Рубли	8.90%	15,000	15,000
АФК «Система» 2018	Рубли	12.70%	-	10,000
АФК «Система» Ноябрь 2026	Рубли	9.90%	9,949	9,953
АФК «Система» Сентябрь 2025	Рубли	12.50%	4,772	5,000
АФК «Система» Октябрь 2026	Рубли	9.80%	6,189	4,536
АФК «Система» Октябрь 2025	Рубли	10.90%	-	1,700
АФК «Система» Январь 2028	Рубли	9.80%	9,591	-
АФК «Система» Февраль 2028	Рубли	9.25%	15,000	-
ПАО «МТС» 2022	Рубли	7.70%	14,953	14,947
ПАО «МТС» 2023	Рубли	6.85%	9,347	9,997
ПАО «МТС» 2031	Рубли	9.40%	9,999	9,995
ПАО «МТС» 2022	Рубли	9.00%	9,992	9,991
ПАО «МТС» 2018	Рубли	7.70%	9,993	9,986
ПАО «МТС» 2021	Рубли	8.85%	9,988	9,986
ПАО «МТС» 2020	Рубли	7.50%	49	49
ПАО «МТС» 2021	Рубли	7.10%	9,985	-
ПАО «МТС» 2025	Рубли	7.25%	9,984	-
ПАО «МТС» 2018	Рубли	6.80%	750	-
«Детский мир» 2024	Рубли	9.50%	3,000	3,000
Прочие			3,967	2,086
<b>Итого</b>			<b>224,608</b>	<b>183,476</b>

Группа имеет безусловное обязательство выкупить некоторые облигации по номинальной стоимости, если этого потребуют держатели облигаций после объявления очередного купона. Такие облигации раскрываются в составе обязательств со сроком погашения в том отчетном периоде, в котором может быть предъявлено требование выкупа, без учета ожиданий Группы в отношении намерений держателей облигаций. Даты объявления купонов, после которых у держателей облигаций появляется право предъявить их к выкупу, указаны ниже:

ПАО «МТС» 2020	Ноябрь 2018
ПАО «МТС» 2023	Март 2020
ПАО «МТС» 2031	Август 2018
АФК «Система» Сентябрь 2025	Октябрь 2018
АФК «Система» Январь 2028	Февраль 2019
АФК «Система» Февраль 2028	Сентябрь 2019
АФК «Система» Ноябрь 2026	Февраль 2020
АФК «Система» Октябрь 2026	Ноябрь 2020
АФК «Система» Март 2027	Апрель 2022

**Ограничительные условия** – Кредитные и облигационные соглашения компаний Группы содержат различные ограничительные условия и обстоятельства, невыполнение или наступление которых дает кредиторам право досрочного требования всей суммы долга. Такие обстоятельства включают в себя несоблюдение определенного уровня отдельных финансовых показателей, аннулирование телекоммуникационных лицензий, снижение кредитных рейтингов, наличие существенных судебных решений, наложение обременения или конфискация определенных активов и наличие других существенных неблагоприятных обстоятельств.

По состоянию на 30 июня 2018 года Группа имела долгосрочную задолженность в размере 20,520 млн рублей, представленную в составе краткосрочных обязательств в консолидированном отчете о финансовом положении по причине несоблюдения дочерними предприятиями определенного уровня отдельных финансовых показателей (31 декабря 2017 года: 27,042 млн рублей).

## АФК «СИСТЕМА» И ДОЧЕРНИЕ ПРЕДПРИЯТИЯ

### ПРИМЕЧАНИЯ К СОКРАЩЕННОЙ ПРОМЕЖУТОЧНОЙ КОНСОЛИДИРОВАННОЙ ФИНАНСОВОЙ ОТЧЕТНОСТИ

(в миллионах российских рублей, если не указано иное)

#### 12. ОБЯЗАТЕЛЬСТВА ПО АРЕНДЕ

Группа определила договорные обязательства по операционной аренде на 31 декабря 2017 года, дисконтируемые с использованием средневзвешенной ставки привлечения дополнительных заемных средств на 1 января 2018 года. Средневзвешенная ставка привлечения дополнительных заемных средств арендатором составила 9.54%.

	<b>1 января 2018 года</b>
<b>Договорные обязательства по операционной аренде на 31 декабря 2017 года, раскрытые в консолидированной финансовой отчетности Группы</b>	<b>88,675</b>
Обязательства, дисконтируемые с использованием средневзвешенной ставки привлечения дополнительных заемных средств на 1 января 2018 года	73,009
Обязательства по финансовой аренде, признанные на 31 декабря 2017 года	14,855
Эффект от пересмотра ожидаемого срока аренды по договорам, содержащим опцион на продление или досрочное расторжение	115,712
Прочие	2,084
<b>Обязательства по аренде на 1 января 2018 года</b>	<b>205,660</b>

#### 13. ВЫРУЧКА

Ниже представлен анализ выручки Группы от продолжающейся деятельности за шесть месяцев, завершившихся 30 июня 2018 года:

	Отчетные сегменты						Итого
	МТС	«Детский мир»	РТИ	«МТС- Банк»	Корпора- тивный центр	Прочие	
<b>Вид товара/услуги</b>							
Услуги мобильной и фиксированной связи	193,211	-	-	-	-	-	193,211
Розничная торговля	27,209	48,115	-	-	-	-	75,324
Работы по техническим заданиям	-	-	7,818	-	-	1,983	9,801
Производство	-	-	5,976	-	-	31,001	36,977
Финансовые услуги	-	-	-	9,486	-	731	10,217
Прочие услуги	-	-	692	-	996	20,754	22,442
Прочее	-	-	-	-	-	5,031	5,031
	<b>220,420</b>	<b>48,115</b>	<b>14,486</b>	<b>9,486</b>	<b>996</b>	<b>59,500</b>	<b>353,003</b>
<b>Выручка от товаров и/или услуг, передаваемых покупателям</b>							
В определенный момент времени	27,209	48,115	6,434	9,486	996	55,613	147,853
В течение периода	193,211	-	8,052	-	-	3,887	205,150
	<b>220,420</b>	<b>48,115</b>	<b>14,486</b>	<b>9,486</b>	<b>996</b>	<b>59,500</b>	<b>353,003</b>

## АФК «СИСТЕМА» И ДОЧЕРНИЕ ПРЕДПРИЯТИЯ

### ПРИМЕЧАНИЯ К СОКРАЩЕННОЙ ПРОМЕЖУТОЧНОЙ КОНСОЛИДИРОВАННОЙ ФИНАНСОВОЙ ОТЧЕТНОСТИ

(в миллионах российских рублей, если не указано иное)

#### 14. СПРАВЕДЛИВАЯ СТОИМОСТЬ

Следующая таблица по иерархии исходных данных, используемых для определения справедливой стоимости, представляет информацию по финансовым активам и обязательствам Группы, оцениваемым по справедливой стоимости на постоянной основе, по состоянию на 30 июня 2018 года и 31 декабря 2017 года (с учетом перерасчета).

	30 июня 2018 года				31 декабря 2017 года (перерасчет)			
	Уровень 1	Уровень 2	Уровень 3	Итого	Уровень 1	Уровень 2	Уровень 3	Итого
<b>Финансовые активы</b>								
Оцениваемые по справедливой стоимости через совокупный доход	7,705	-	-	7,705	5,517	-	-	5,517
Оцениваемые по справедливой стоимости через прибыль или убыток	24,090	16,352	11,215	51,657	35,015	17,485	9,995	62,495
	<b>31,795</b>	<b>16,352</b>	<b>11,215</b>	<b>59,362</b>	<b>40,532</b>	<b>17,485</b>	<b>9,995</b>	<b>68,012</b>
<b>Финансовые обязательства</b>								
Производные финансовые инструменты	-	(977)	-	(977)	-	(1,766)	-	(1,766)
Условное вознаграждение	-	-	(149)	(149)	-	-	(180)	(180)
Обязательства по опционным соглашениям на продажу	-	-	(3,082)	(3,082)	-	-	(2,424)	(2,424)
Обязательство SSTL по обмену акций RCOM	-	-	-	-	(2,348)	-	-	(2,348)
	<b>-</b>	<b>(977)</b>	<b>(3,231)</b>	<b>(4,208)</b>	<b>(2,348)</b>	<b>(1,766)</b>	<b>(2,604)</b>	<b>(6,718)</b>

Балансовая стоимость финансовых инструментов, учитываемых по амортизированной стоимости приблизительно равна справедливой стоимости по причине короткого срока погашения и рыночных процентных ставок, за исключением кредитов и займов, представленных ниже:

	30 июня 2018 года		31 декабря 2017 года	
	Балансовая стоимость	Справедливая стоимость	Балансовая стоимость	Справедливая стоимость
<b>Финансовые обязательства</b>				
Кредиты и займы	643,296	642,532	520,964	540,255

Изменение справедливой стоимости финансовых активов Уровня 3 за шесть месяцев, закончившихся 30 июня 2018 года, незначительны. За шесть месяцев, закончившихся 30 июня 2018 года, не было признано существенных прибылей или убытков по обязательствам Уровня 3.

## АФК «СИСТЕМА» И ДОЧЕРНИЕ ПРЕДПРИЯТИЯ

### ПРИМЕЧАНИЯ К СОКРАЩЕННОЙ ПРОМЕЖУТОЧНОЙ КОНСОЛИДИРОВАННОЙ ФИНАНСОВОЙ ОТЧЕТНОСТИ

(в миллионах российских рублей, если не указано иное)

#### 15. ОПЕРАЦИИ СО СВЯЗАННЫМИ СТОРОНАМИ

Связанные стороны Группы включают контролирующего акционера и компании, находящиеся под общим контролем, зависимые и совместные предприятия, а также ключевой руководящий персонал.

**Торговые операции** – За шесть месяцев, закончившихся 30 июня 2018 года, сумма продаж связанным сторонам составила 323 млн рублей (2017 год: 285 млн рублей), приобретения от связанных сторон составили 65 млн рублей (2017 год: 185 млн рублей). По состоянию на 30 июня 2018 года торговая дебиторская и кредиторская задолженность составили 7,131 млн рублей и 2,072 млн рублей соответственно (31 декабря 2017 года: 5,227 млн рублей и 1,464 млн рублей соответственно, а также авансы выданные составили 1,257 млн рублей).

**Финансовые операции** – По состоянию на 30 июня 2018 года суммы задолженности связанных сторон и перед связанными сторонами составили 5,109 млн рублей и 39,633 млн рублей соответственно (31 декабря 2017 года: 3,783 млн рублей и 37,859 млн рублей соответственно).

Финансовые расходы по таким операциям со связанными сторонами, признанные в составе прибылей и убытков за шесть месяцев, закончившихся 30 июня 2018 года, составили 1,008 млн рублей (2017 год: 1,069 млн рублей).

**Вознаграждение ключевого руководящего персонала** – За шесть месяцев, закончившихся 30 июня, совокупный размер вознаграждения ключевого руководящего персонала, к которому Группа относит членов Совета директоров и Правления Компании, представлен следующим образом:

	<u>2018</u>	<u>2017</u>
Краткосрочные вознаграждения	440	343
Выплаты, рассчитываемые на основе стоимости акций	-	267
<b>Итого</b>	<b><u>440</u></b>	<b><u>610</u></b>

#### 16. УСЛОВНЫЕ ОБЯЗАТЕЛЬСТВА И ОБЯЗАТЕЛЬСТВА БУДУЩИХ ПЕРИОДОВ

**Обязательства по капитальным затратам** – По состоянию на 30 июня 2018 года Группа имела обязательства по капитальным затратам в размере 37,358 млн рублей (31 декабря 2017 года: 42,323 млн рублей), которые относились к приобретению основных средств.

**Обязательства по кредитам и неиспользованным кредитным линиям** – По состоянию на 30 июня 2018 года «МТС-Банк» и «Ист-Вест Юнайтед банк» имели обязательства по выдаче кредитов и неиспользованным кредитным линиям, открытым своим клиентам, в размере 17,905 млн рублей (31 декабря 2017 года: 16,051 млн рублей).

**Гарантии** – По состоянию на 30 июня 2018 года «МТС-Банк» и «Ист-Вест Юнайтед банк» выступали гарантом по кредитам, полученным несколькими компаниями, на сумму 4,490 млн рублей (31 декабря 2017 года: 5,580 млн рублей, в том числе связанными сторонами на сумму 1,113 млн рублей). Группа должна будет произвести платежи по данным гарантиям только в случае невыполнения соответствующими должниками своих платежных обязательств.

**Телекоммуникационные лицензии** – В июле 2012 года Федеральная служба по надзору в сфере связи, информационных технологий и массовых коммуникаций предоставила МТС лицензию и частоты для оказания телекоммуникационных услуг стандарта LTE в России. По условиям предоставления LTE-лицензии Группа обязана полностью развернуть LTE-сети в течение семи лет с 1 января 2013 года и оказывать услуги стандарта LTE во всех населенных пунктах России, в которых проживает более 50,000 человек, к 2019 году. Кроме того, Группа обязана ежегодно инвестировать не менее 15 млрд рублей во внедрение стандарта LTE до полного развертывания сети.

## **АФК «СИСТЕМА» И ДОЧЕРНИЕ ПРЕДПРИЯТИЯ**

### **ПРИМЕЧАНИЯ К СОКРАЩЕННОЙ ПРОМЕЖУТОЧНОЙ КОНСОЛИДИРОВАННОЙ ФИНАНСОВОЙ ОТЧЕТНОСТИ**

**(в миллионах российских рублей, если не указано иное)**

---

В марте 2015 года «ВФ Украина», дочерняя компания МТС, по результатам государственного тендерного аукциона получила лицензию на предоставление услуг стандарта UMTS (3G). Стоимость лицензии со сроком действия 15 лет составила 2,715 млн украинских гривен (6,015 млн рублей на дату приобретения). Согласно условиям лицензии, «ВФ Украина» должна начать предоставление услуг мобильной связи стандарта 3G на территории Украины с полным покрытием территории Украины к апрелю 2020 года.

В соответствии с условиями получения лицензии, «ВФ Украина» заключила договоры конверсии выделенных радиочастот с Министерством обороны Украины, Министерством внутренних дел Украины и Государственной службой специальной связи и защиты информации Украины. Согласно условиям заключенных договоров конверсии, «ВФ Украина» оплатила 358 млн украинских гривен (865 млн рублей на дату оплаты) в 2015 году, и 299 млн украинских гривен (645 млн рублей на дату оплаты) в 2017 году, а также должна выплатить 237 млн украинских гривен (568 млн рублей на 30 июня 2018 года), скорректированных на показатель инфляции, в 2018 году.

**Лицензии** – В январе и марте 2018 года дочерняя компания Группы «ВФ Украина», работающая на Украине под брендом Vodafone Ukraine («Водафон Украина»), получила 4G LTE-лицензии в диапазонах радиочастот 2510-2520 / 2630-2640 и 1780-1785 / 1875-1880 МГц по результатам государственного аукциона. По условиям предоставления лицензий компания обязана обеспечить возможность получения услуг связи в базовом стандарте LTE (и его будущих релизов) с даты начала действия лицензии:

- В течение 12 месяцев – для населения пунктов каждого областного центра Украины (кроме областных центров и населенных пунктов, отдельно обозначенных в лицензионных условиях) в размере не менее 90%;
- В течение 42 месяцев – для населения каждого населенного пункта из населения больше 10,000 человек (кроме областных центров и населенных пунктов, отдельно обозначенных в лицензионных условиях) в размере не менее 90%.

По мнению руководства, на 30 июня 2018 года Группа выполняет все указанные выше условия.

**Соглашение с Apple** – В апреле 2017 года Группа заключила безусловный договор с компанией ООО «Эппл Рус» о приобретении в период до 30 июня 2019 года 615,000 телефонных аппаратов iPhone по ценам согласно прайс-листу, действующему на дату совершения покупки. В соответствии с договором Группа обязуется провести рекламную кампанию по продвижению продукции iPhone. На 30 июня 2018 года закупка телефонных аппаратов, предусмотренных соглашением, составила 88% от общего количества телефонов согласно договору.

**Ограничение на проведение сделок с акциями БЭСК** – В 2014 году в рамках судебного разбирательства, стороной которого Группа не является, суд наложил ограничения на проведение сделок с принадлежащими Группе акциями БЭСК. Указанные ограничения не влияют на возможность участия в голосовании и получение дивидендов, равно как и реализации иных прав, связанных с владением акциями.

**Расследования в отношении прекращенной деятельности в Узбекистане** – В марте 2014 года МТС получила запрос от Комиссии по ценным бумагам и биржам Соединенных Штатов Америки и Министерства юстиции Соединенных Штатов Америки на предоставление информации в отношении расследования деятельности бывшего дочернего предприятия в Узбекистане.

В 2015 году деятельность бывшего дочернего предприятия МТС в Узбекистане была упомянута в исках о конфискации активов («Иски»), поданными Министерством юстиции Соединенных Штатов Америки в окружной суд Южного округа Нью-Йорка (Манхэттен). В Исках, среди прочего, содержится заявление о том, что МТС и ряд иных лиц якобы совершали коррупционные платежи в адрес неназванного узбекского представителя власти для целей получения его содействия в выходе и работе на телекоммуникационном рынке Узбекистана.



## АФК «СИСТЕМА» И ДОЧЕРНИЕ ПРЕДПРИЯТИЯ

### ПРИМЕЧАНИЯ К СОКРАЩЕННОЙ ПРОМЕЖУТОЧНОЙ КОНСОЛИДИРОВАННОЙ ФИНАНСОВОЙ ОТЧЕТНОСТИ

(в миллионах российских рублей, если не указано иное)

МТС продолжает сотрудничать по вопросам, связанным с продолжающимися расследованиями. МТС, Комиссия по ценным бумагам и биржам Соединенных Штатов Америки и Министерство юстиции Соединенных Штатов Америки находятся в процессе обсуждения возможного решения в отношении обвинений в несоблюдении Закона о борьбе с коррупцией за рубежом (FCPA). Однако, на данном этапе Группа не может предсказать, приведет ли обсуждение к досудебному урегулированию по расследованиям, а также предсказать возможную сумму какого-либо урегулирования, или определить дальнейший ход событий в расследованиях.

**Налогообложение** – Российское законодательство, регулирующее ведение бизнеса, продолжает быстро меняться. Интерпретация руководством такого законодательства применительно к деятельности Группы может быть оспорена соответствующими региональными и федеральными органами. В последнее время налоговые органы часто занимают более жесткую позицию при интерпретации законодательства. В результате, ранее не оспариваемые подходы к расчету налогов могут быть оспорены в ходе будущих налоговых проверок. Как правило, три года, предшествующие отчетному, открыты для проверки налоговыми органами. При определенных обстоятельствах проверки могут охватывать и более длительные периоды. Руководство Группы, основываясь на своей трактовке налогового законодательства, полагает, что все применимые налоги были начислены. Тем не менее, налоговые органы могут по-иному трактовать положения действующего налогового законодательства, и различия в трактовке могут существенно повлиять на финансовую отчетность.

В ситуациях неопределенности Группа отразила оценочные обязательства по налогам, исходя из оценки руководством оттока ресурсов, который с высокой вероятностью может потребоваться для погашения таких обязательств. По состоянию на 30 июня 2018 года резервы по доначислению налогов и таможенных платежей составили 1,936 млн рублей (31 декабря 2017 года: 1,216 млн рублей).

Группа имеет следующие условные обязательства по налогу на прибыль и прочим налогам, по которым определяет отток экономических выгод как менее, чем вероятный:

	<u>30 июня 2018 года</u>	<u>31 декабря 2017 года</u>
Условные обязательства по прочим налогам	877	732
Условные обязательства по налогу на прибыль	2,678	2,591

В соответствии с правилами о контролируемых иностранных компаниях нераспределенная прибыль зарубежных дочерних компаний Группы, признаваемых контролируруемыми иностранными компаниями, в некоторых случаях должна включаться в налоговую базу контролирующей компании для целей налога на прибыль. Руководство не ожидает, что эти изменения окажут существенное влияние на консолидированную финансовую отчетность Группы.

**Потенциальные негативные последствия экономической нестабильности и санкций в России** – Начиная с 2014 года, США и Евросоюз ввели несколько пакетов санкций в отношении ряда российских чиновников, бизнесменов и организаций. Эти события затруднили доступ российского бизнеса к международным рынкам капитала. Влияние изменений в экономической ситуации на будущие результаты деятельности и финансовое положение Группы может оказаться значительным.

**Политическая и экономическая ситуация в Украине** – В 2014 году ухудшение политической ситуации в Украине привело к общей нестабильности и вооруженному конфликту на востоке страны.

Экономические риски в особенной степени применимы в отношении денежных средств, размещенных на счетах и депозитах в банках Украины, ликвидность и платежеспособность которых существенно ограничена в условиях экономического спада. По состоянию на 30 июня 2018 года сумма денежных средств на текущих и депозитных счетах в банках Украины составляла 5,619 млн рублей.

## **АФК «СИСТЕМА» И ДОЧЕРНИЕ ПРЕДПРИЯТИЯ**

### **ПРИМЕЧАНИЯ К СОКРАЩЕННОЙ ПРОМЕЖУТОЧНОЙ КОНСОЛИДИРОВАННОЙ ФИНАНСОВОЙ ОТЧЕТНОСТИ**

**(в миллионах российских рублей, если не указано иное)**

---

**Пакет антитеррористических законов** – 7 июля 2016 года Президентом Российской Федерации был подписан «антитеррористический пакет» законов, известный также как «пакет Яровой-Озерова». Пакет законов предусматривает обязательное хранение телекоммуникационными операторами записей телефонных звонков, текстовых сообщений пользователей, изображений, звуков, видео и иных сообщений в течение определенного периода времени. Данные требования вступают в силу с 1 июля 2018 года. Для соблюдения «антитеррористического пакета» законов может потребоваться строительство дополнительных центров хранения, обработки и индексации данных. Потенциальное влияние указанных законов на консолидированную финансовую отчетность Группы оценивается приблизительно в размере 60 млрд рублей, включая дополнительные капитальные затраты, в течение пяти лет.

**Судебные разбирательства** – Время от времени в ходе обычной деятельности Группы в судебные органы поступают иски и претензии в отношении предприятий Группы. По состоянию на 30 июня 2018 года, по мнению руководства, возможные убытки Группы по всем текущим судебным и иным разбирательствам, а также другим претензиям, не превышают 1,527 млн рублей.

В 2017 году Федеральная Антимонопольная Служба России (ФАС России) выдала МТС и некоторым федеральным сотовым операторам предупреждение о прекращении действий, которые содержат признаки нарушения антимонопольного законодательства в результате установления необоснованных различий при тарификации абонента в домашнем регионе и за его пределами, а также в связи с высокими ценами на услуги связи в национальном роуминге. В 2018 году МТС изменило принципы и условия тарификации; ФАС России приняла решение по этому вопросу, признав, что нарушения были устранены, поэтому Группа ожидает, что сумма возможных штрафов не будет значительной.

В августе 2018 года ФАС России возбудила в отношении МТС и прочих федеральных сотовых операторов дело в связи с различающимися условиями в договорах на оказание услуг по рассылке коротких текстовых сообщений для хозяйствующих субъектов с государственным участием по сравнению с условиями, установленными для хозяйствующих субъектов без государственного участия в уставном капитале. В связи с отсутствием информации об уровне цен, который ФАС России считает экономически обоснованным, невозможно дать достоверную оценку негативным последствиям штрафа, который может быть наложен.

## **17. СОБЫТИЯ ПОСЛЕ ОТЧЕТНОЙ ДАТЫ**

**Программа МТС по приобретению акций** – 2 июля 2018 года Совет директоров компании МТС одобрил план выкупа собственных обыкновенных акций и американских депозитарных акций посредством реализации плана приобретения акций, разрешающего осуществлять сделки на открытом рынке, сделки ускоренного приобретения и заключаемые в частном порядке сделки на общую сумму, не превышающую 30,000 млн рублей, что включает средства, затраченные на приобретение акций МТС у компаний Группы. После отчетного периода, в рамках плана приобретения акций, МТС выкупила 11,639,882 собственных обыкновенных акций, составляющих 0.58% от уставного капитала компании, в том числе 3,947,262 обыкновенных акций у Sistema Finance S.A., дочернего предприятия Группы.

**Приобретение контрольной доли «МТС-Банк»** – 5 июля 2018 года МТС приобрела долю в размере 28.63% компании «МТС-Банк» за 8,270 млн рублей у АФК «Система».

**Привлечение заемных средств** – В июле 2018 года АФК «Система» привлекла в ПАО «Сбербанк» и ПАО Банк «Финансовая Корпорация Открытие» кредитные средства в общей сумме 39,000 млн рублей.